

A central collage of Play-Doh creations. At the top left is a red rocket with a green cone and purple fins. Next to it are colorful buildings. Below the buildings is a blue character with a yellow face, holding a sign with the letter 'V'. To the left of the character is a stack of colorful blocks with letters 'O', 'Y', 'D', 'O' and numbers '4', '3', '1', '2'. The background is a bright yellow with a large rainbow arching across the top.

LA CREATIVITÀ FORMA

Effetto Play-Doh

ALBUM Scuola Primaria

*Informazioni sul progetto e attività didattiche
per continuare a casa l'esperienza di gioco
con la pasta da modellare.*





Gentile famiglia,

il gioco con la pasta da modellare rappresenta per i bambini un importante spazio di sperimentazione e di crescita.

Ed è importante per un genitore o un nonno partecipare e condividere questo momento.

L'attività manipolativa accompagna il bambino nel passaggio dalla Scuola dell'Infanzia alla Scuola Primaria rispondendo al bisogno di scoperta del bambino e supportando la crescente complessità delle richieste cognitive.

La creatività forma. Effetto Play-Doh è l'iniziativa con la quale Play-Doh, la pasta da modellare Hasbro che da oltre 60 anni stimola l'immaginazione dei bambini, promuove il valore educativo dell'attività manipolativa e invita a scoprire tutti i possibili impieghi della pasta da modellare in attività ludiche ad alto contenuto didattico.

Grazie a Play-Doh giocare e imparare è facile e divertente anche in famiglia. In questo contesto l'esperienza ludica con la pasta da modellare rinforza l'attività didattica ed è un'occasione per arricchire il tempo trascorso a casa insieme ai più piccoli.

Queste pagine vogliono essere un utile supporto per impastare, modellare e creare tutti insieme: un'esperienza di valore e di successo!

Buon divertimento!





UNIVERSITÀ
CATTOLICA
del Sacro Cuore

Un recente studio condotto dal Dipartimento di Psicologia dell'Università Cattolica del Sacro Cuore di Milano ha evidenziato gli effetti positivi del gioco con la pasta da modellare sui bambini. Dalla ricerca è emerso che l'attività manipolativa in campo didattico con la pasta da modellare:

aumenta l'entusiasmo e stimola la partecipazione;
aggiunge il valore ludico all'apprendimento;

AREA
DELL'APPRENDIMENTO

stimola la riorganizzazione e la pianificazione delle idee;
migliora la gestione del tempo;

AREA
DELL'ORGANIZZAZIONE

migliora la capacità di muoversi e posizionarsi nello spazio;
favorisce una migliore coordinazione dei movimenti.

AREA
DELLA MOTRICITÀ

I risultati della ricerca confermano l'utilizzo della pasta da modellare come essenziale strumento didattico integrativo e occasione, a casa come a scuola, per esperienze creative che accompagnano i bambini alla scoperta del mondo.





Il progetto *La creatività forma. Effetto Play-Doh* vuole comunicare i risultati della ricerca scientifica e dare visibilità alle potenzialità didattiche dei prodotti Play-Doh e al valore educativo del "conoscere attraverso il fare".

Il programma si impegna a incentivare, a casa come a scuola, la realizzazione di momenti creativi di valore per accompagnare i bambini alla scoperta del mondo.





In questo libretto troverete tante divertenti attività specificatamente ideate per i bambini della Scuola Primaria. Si tratta di esercizi creativi pensati per coinvolgere e incuriosire i bambini su diversi argomenti, incentivando abilità, capacità e competenze differenti.

Attraverso il metodo educativo del “conoscere attraverso il fare”, le attività stimoleranno i più piccoli a esprimersi creativamente e, allo stesso tempo, a potenziare concetti e contenuti relativi ad aree didattiche differenti. Un’esperienza di conoscenza che vede il bambino protagonista assoluto delle sue azioni e delle conseguenti scoperte.

Grazie al prezioso contributo del **British Schools Group – AIBSE**, che ha curato i contenuti in inglese, sono previste attività per esplorare in modo giocoso anche l’ambito delle lingue straniere.



Per supportare il gioco in famiglia, l'album suggerisce schede pronte all'uso per esplorare il mondo con le mani:

SCHEDA 1

ARTE E IMMAGINE
Memory artistico

SCHEDA 2

EDUCAZIONE ALIMENTARE
Per tutti i gusti

SCHEDA 3

TECNOLOGIA
E GEOMETRIA
Idee geniali

SCHEDA 4

SCIENZE
Il giovane esploratore:
fossili ed erbari

SCHEDA 5

SCIENZE
Amiche api

SCHEDA 6

INGLESE
Loving numbers

SCHEDA 7

INGLESE
Play-Doh Pizza

SCHEDA 8

INGLESE
My favourite
toys

SCHEDA 9

INGLESE
My superhero!

L'esperienza di gioco continua sul sito www.playdoh.it, dove è possibile scaricare altre favolose attività.

SCHEDA 1

ARTE E IMMAGINE

Memory artistico

Chi di voi non conosce il gioco del memory?
Un numero pari di tessere sono disposte capovolte e in modo ordinato nascondendo la faccia decorata che le distingue una dall'altra. Il giocatore, intento a trovare le coppie di tessere che hanno raffigurata la medesima immagine, scopre due tessere alla volta per ogni turno; fondamentale, al fine di recuperare più tessere rispetto agli altri giocatori, è memorizzare la figura ritratta e la posizione della tessera sul tavolo da gioco.



Con il Play-Doh possiamo sbizzarrirci a creare mattonelle dello stesso colore e dimensione, con disegni su una sola faccia (uguale per ogni coppia). Munisciti di stampini come tappi di bottiglia o di penne di diverse dimensione, e dai sfogo alla tua fantasia. Infine... gioca!



SCHEDA 2

EDUCAZIONE ALIMENTARE Per tutti i gusti

È buona abitudine consumare regolarmente frutta e verdura per garantire l'assunzione di nutrienti importanti per il tuo benessere. Per fare il pieno di energia a tavola non essere monotono: mangia frutta e verdura in gran varietà e di tutti i colori. Con la pasta da modellare Play-Doh puoi modellare la tua merenda e comporre il tuo mix di vitamine! Prova a dar forma ai tuoi frutti preferiti. Ecco, per esempio, un facile tutorial per la mela!

1



Crea metà mela

2


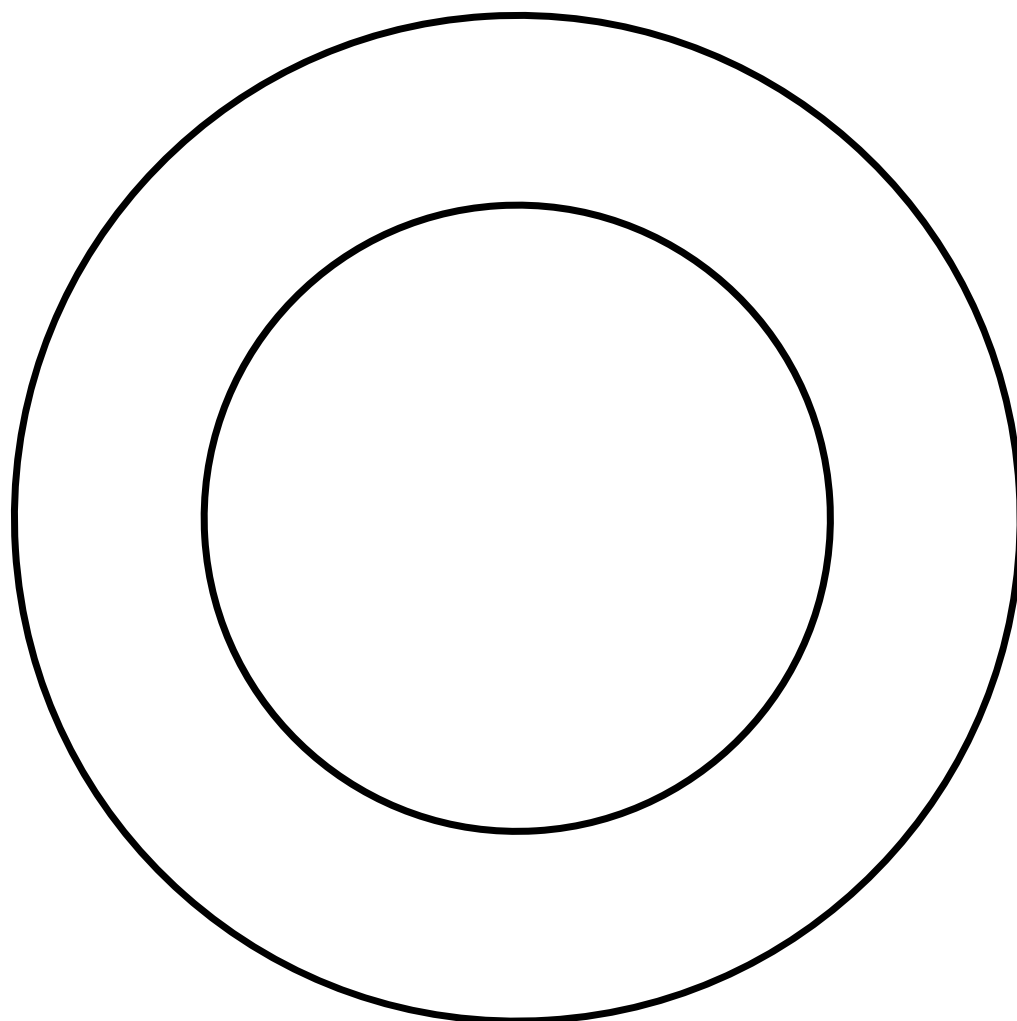
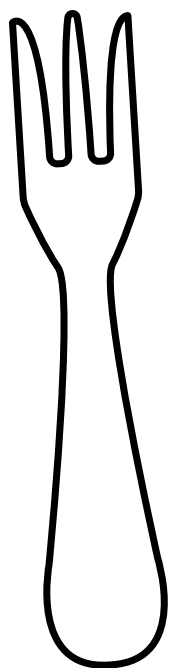


Prepara il picciolo,
i semini e le foglie

3



Assembla il tutto



SCHEDA

3

TECNOLOGIA E GEOMETRIA

Idee geniali

Durante la sua vita, Leonardo Da Vinci, grande artista, geniale inventore e scienziato appassionato, ha progettato e realizzato molti oggetti, alcuni dei quali sono diventati di uso comune come la bicicletta, il carro armato e la muta da immersione.

Cosa ti frulla in testa? Su esempio del maestro libera il tuo genio e progetta la macchina del futuro!

Costruisci sfere e cubi con la pasta da modellare come nell'esempio qui sotto e poi divertiti a combinarli in mille modi per realizzare la macchina piú originale che ci sia.

2



Crea dei cubi colorati

1



Crea delle sfere colorate

3



*Combinali e realizza
la tua macchina creativa!*



SCHEDA 4

SCIENZE

Il giovane esploratore:
fossili ed erbari

Questa attività invita i giovani e curiosi esploratori a volgere uno sguardo nuovo e più approfondito al mondo che li circonda. Dopo una passeggiata nel bosco o nel parco vicino casa alla ricerca di elementi naturali come legnetti, pigne, foglie e corteccia, divertitevi a lasciare le loro impronte su mattonelle di pasta da modellare Play-Doh. Il risultato saranno dei bellissimi fossili che portano traccia della varietà vegetale del territorio che avete esplorato.

Per ogni impronta raccolta, completa questa scheda con foto, nome e caratteristiche della pianta. Potrai creare un prezioso erbario utile nelle tue prossime esplorazioni!

CARTA D'IDENTITÀ



Nome

Quando?

Dove?

Caratteristiche

.....



Lo sapevi che le api sono animali fondamentali per la sopravvivenza del nostro ecosistema? Grazie alla loro impollinazione i nostri prati sono pieni di fiori e gli alberi di dolci frutti; il loro miele, poi, è un ottimo alleato per crescere forti e sani. Ecco perché è importante la loro salvaguardia! Utilizzando l'immagine che trovi qui accanto costruisci un favo dalle forme esagonali; questa sarà la casa per le tue api. Una volta costruite le cellette dell'alveare, dai forma a simpatiche api. Un facile tutorial ti aiuterà nell'impresa!

SCHEDA 5

SCIENZE Amiche api

1



Crea un cilindretto più sottile da un lato

2




Avvolgi attorno due strisce nere

3



Decora la tua ape con occhietti e ali





SCHEDA

6

INGLESE

Loving numbers

Make the numbers
with your Play-Doh!

Sing the chant!



1, 2

I love you!

3, 4

Love you more!

5, 6

Blow a kiss!

9

10

Hug your mate!

7, 8

Do it again!



SCHEDA **7**

INGLESE
Play-Doh Pizza

Learn the Play-Doh pizza chant.
Then make the Play-Doh Pizza!

The Play-Doh
Pizza chant!

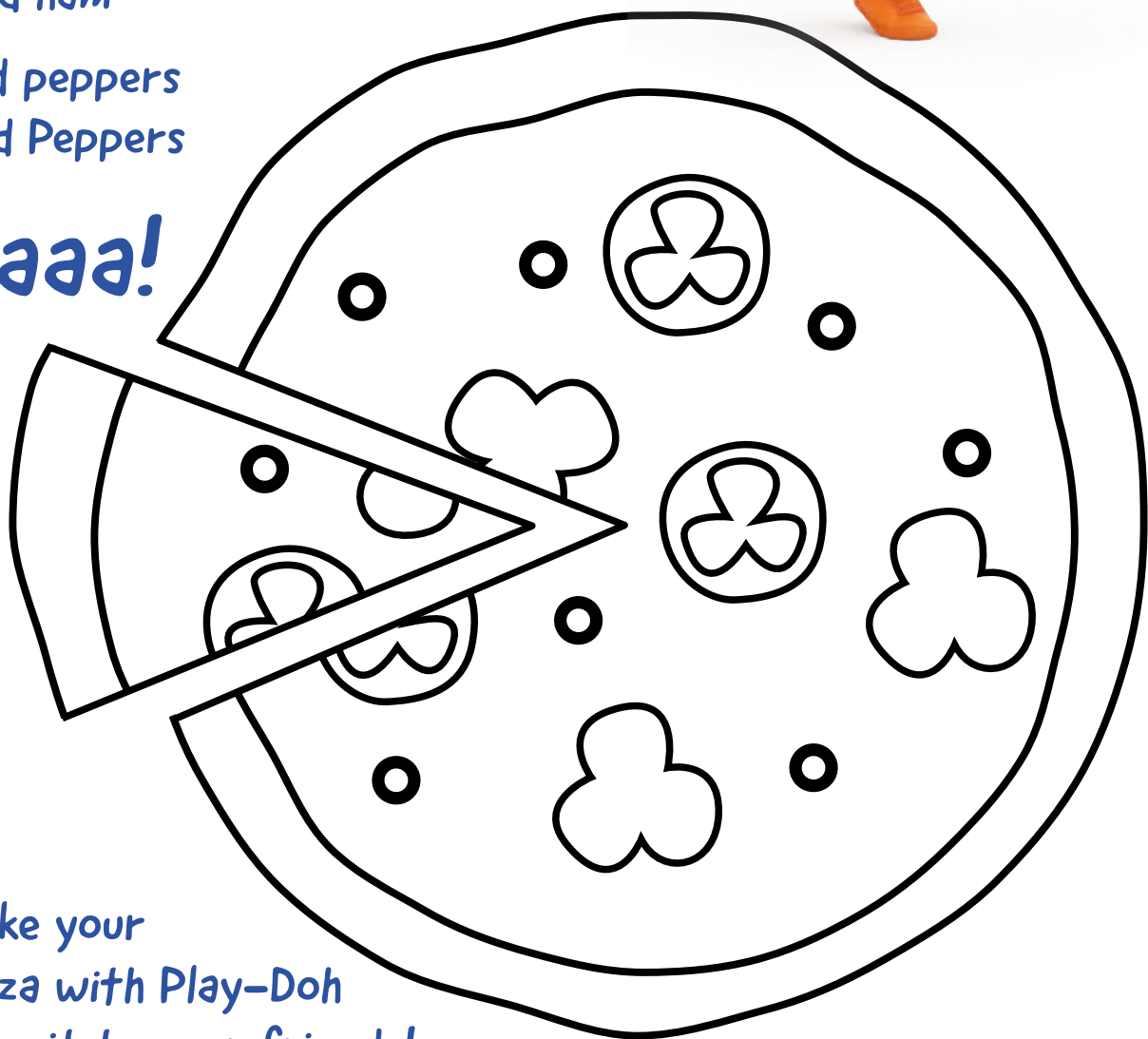


Red tomatoes
Red tomatoes

Cheese and ham
Cheese and ham

Olives and peppers
Olives and Peppers

Pizzaaaa!



Now make your
own pizza with Play-Doh
and show it to your friends!


My super special pizza's name

It has got , and !


It's yummy!

What's your favourite toy?
Make your Play-Doh toy.


Car



Teddy bear



Robot



I love toys,

I love toys,

Oh, don't you?

Oh, don't you?

I love _____ and _____ !


I love _____ and _____ !

They're great fun!

They're great fun!

Now write your "My favourite toys"
song using Frère Jacques' tune.


Building block



Ball



Doll

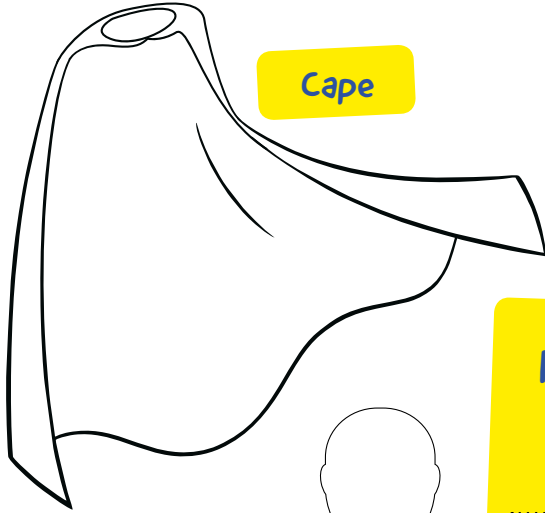


Make your Play-Doh Superhero dolls, before and after the transformation. then show them to your friends. Use these clothes to help you.

SCHEDA


9

INGLESE
My superhero!



Cape

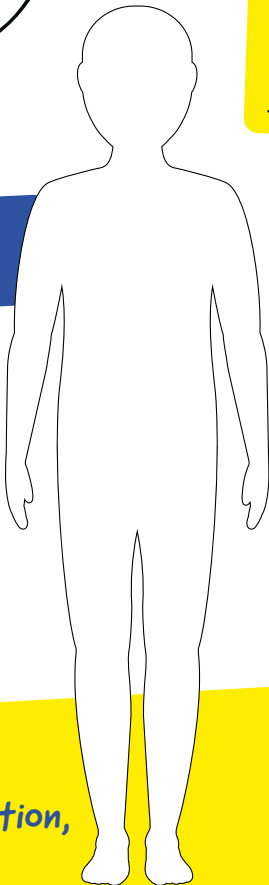
T-shirt



I'm a Superhero!
My name's

.....

BEFORE


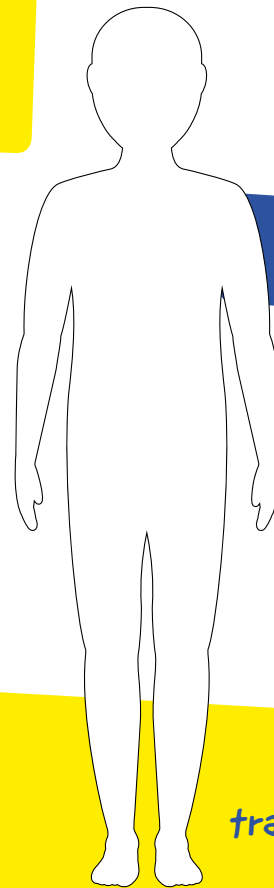


Mask



Trousers

AFTER



Skirt

Before the transformation,
I've got

.....
.....
.....

After the transformation,
I've got

.....
.....
.....

Now describe your Superhero before and after the transformation to your friends!



Play-Doh



Scopri sul sito
www.playdoh.it
dove trovare la pasta
da modellare Play-Doh!

Centro Coordinamento La Creatività forma

lacreativitaforma@lafabbrica.net

Numero verde: 800.922.944

www.playdoh.it